



2010-2016

Gobierno del Estado
de Oaxaca



OPERATIVO DE INCORPORACIÓN, REINCORPORACIÓN Y ACREDITACIÓN



2010-2016

Gobierno del Estado
de Oaxaca



EN QUE CONSISTE EL OPERATIVO

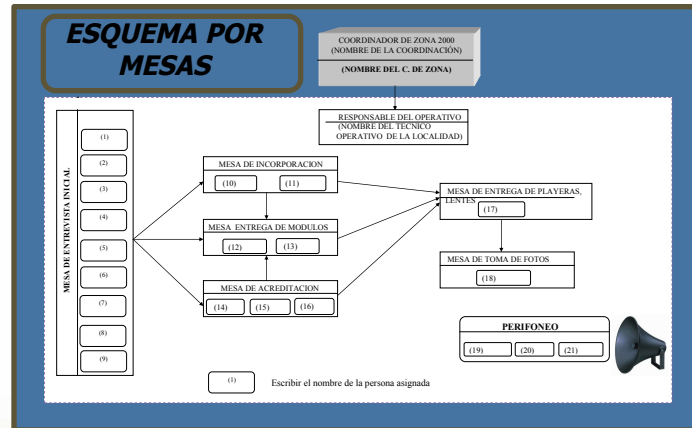
- ESTRATÉGIA EXTRAORDINARIA QUE PRETENDE APOYAR A LAS COORDINACIONES DE ZONA EN LAS ACTIVIDADES DE INCORPORACIÓN, REINCORPORACIÓN Y ACREDITACIÓN DE FORMA MASIVA Y FOCALIZADA POR LOCALIDAD.
- PREVIO ACUERDO CON LA AUTORIDAD MUNICIPAL, Y CON LA PARTICIPACIÓN DE PERSONAL DE LA COORDINACIÓN DE ZONA, DE INSTITUCIONES CON LAS QUE TIENE CONVENIOS EL IEEA, ASOCIACIONES CIVILES, ETC., SE CONVOCA A LAS PERSONAS QUE SE ENCUENTRAN EN SITUACIÓN DE REZAGO EDUCATIVO, PARA QUE PARTICIPEN EN LA FECHA PROGRAMADA.

Situación actual

Situación anterior

- B a j a incorporación e n alfabetización.
- R e g u l a r atención en n i v e l intermedio y avanzado.

Operativo de incorporación, acreditación y certificación



PLAZA MOVIL



VISITAS DOMICILIARIAS



Situación esperada

- Superar las metas de incorporación e n alfabetización programadas al mes junio.
- Incrementar la atención en los tres niveles educativos.



2010-2016

Gobierno del Estado
de Oaxaca



PILARES DEL OPERATIVO



OPERATIVO DE INCORPORACIÓN, REINCORPORACIÓN Y ACREDITACIÓN

Gobierno
Federal

Gobierno
Estatal

Autoridades
Municipales

Campaña Nacional de Alfabetización y Reducción del
Rezago Educativo



2010-2016

Gobierno del Estado
de Oaxaca



PROCESO DE APLICACIÓN DEL OPERATIVO



2010-2016



PLANEACIÓN	ORGANIZACIÓN	EJECUCIÓN	CONTROL
<p>✓ SE DEFINIERON LOS MUNICIPIOS Y LOCALIDADES A INCLUIR EN EL OPERATIVO.</p>	<p>✓ SE REALIZARON REUNIONES CON LOS COORDINADORES DE ZONA Y EL PERSONAL DE LAS MISMAS, PARA INFORMAR SOBRE EL OPERATIVO.</p>	<p>✓ SE ESTAN LLEVANDO A CABO LOS OPERATIVOS EN DIFERENTES LOCALIDADES DE ACUERDO AL PROGRAMA.</p>	<p>✓ SE REGISTRAN Y ANALIZAN DIARIAMENTE LOS RESULTADOS DE CADA OPERATIVO.</p>
<p>✓ SE DEFINIÓ LA META DE INCORPORACIÓN POR COORDINACIÓN DE ZONA.</p>	<p>✓ SE ELABORÓ EL CRONOGRAMA DE OPERATIVOS.</p>	<p>✓ SE ESTÁ REALIZANDO EL PROCESO DE DEPURACIÓN INCORPORACIÓN, REINCORPORACIÓN Y ACREDITACIÓN EN CADA LOCALIDAD.</p>	<p>✓ SE REALIZAN DIARIAMENTE REUNIONES DE MEJORA DE LOS PROCESOS, AL TERMINO DE LOS OPERATIVOS DIARIOS.</p>
<p>✓ SE DETERMINARON LA CANTIDAD Y EL TIPO DE RECURSOS A UTILIZAR.</p>	<p>✓ SE ACUDE ANTE LAS AUTORIDADES MUNICIPALES PARA GESTIONAR LA AUTORIZACIÓN DE LOS OPERATIVOS Y EL APOYO DE LAS MISMAS.</p>	<p>✓ CADA EQUIPO INSTALA EN LAS COMUNIDADES SUS MESAS DE TRABAJO, DE ACUERDO AL ESQUEMA PROPUESTO. ESQUEMA DE OPERACIÓN POR MESAS.</p>	<p>✓ SE TOMAN MEDIDAS PREVENTIVAS Y CORRECTIVAS.</p>
<p>✓ SE DEFINIÓ LA ESTRUCTURA TÁCTICA Y OPERATIVA TEMPORAL A UTILIZAR. (RESPONSABLES DE EQUIPO, RESPONSABLES DE RUTA, RESPONSABLES DE MESA, ETC</p>	<p>✓ SE INTEGRARON LOS MATERIALES Y ÚTILES POR LOCALIDAD Y POR RUTA.</p>	<p>✓ CADA PERSONA REALIZA LA ACTIVIDAD QUE LE FUE ASIGNADA, INCLUYENDO LAS VISITAS DOMICILIARIAS POR RUTA.</p>	<p>✓ SE REALIZA UN CONCENTRADO DE RESULTADOS PARA INFORMAR AL DIRECTOR GENERAL. (RESULTADOS OPERATIVO).</p>

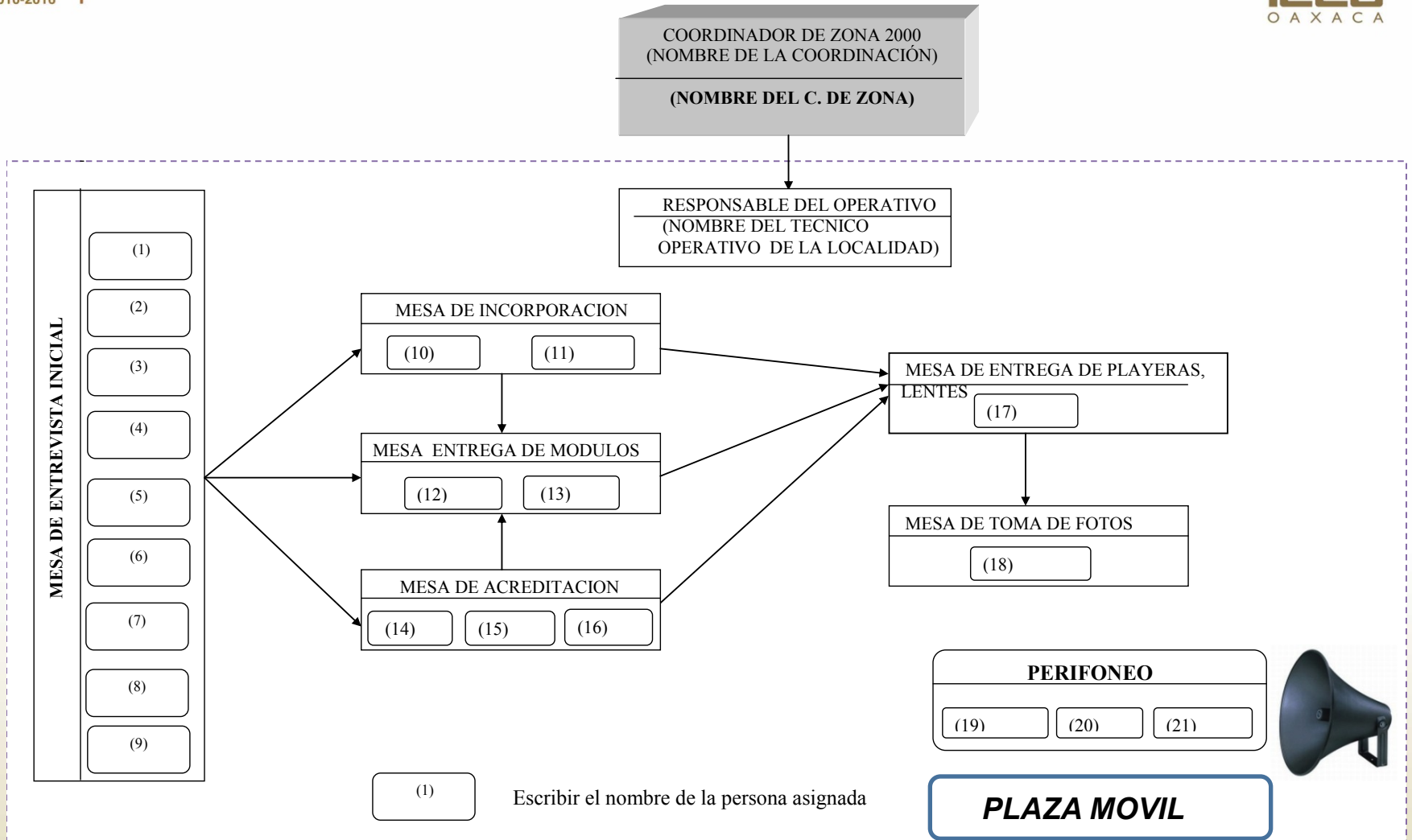


2010-2016

Gobierno del Estado
de Oaxaca



ESQUEMA OPERATIVO POR MESAS







2010-2016

Gobierno del Estado de Oaxaca

INSTITUTO ESTATAL DE EDUCACIÓN PARA ADULTOS REPORTE DEL OPERATIVO DE INCORPORACIÓN, REINCORPORACIÓN Y ACREDITACIÓN



COORDINACIÓN DE ZONA	NÚM. DE OPERATIVOS	META BASE 1000 MOVIMIENTOS	RESULTADO	REZAGO EDUCATIVO TOTAL
2001 TULE	17	1000	804	69,881
2002 OCOTLÁN	16	1000	1565	57,099
2003 ZIMATLÁN	17	1000	1087	59,761
2004 MIAHUATLÁN	17	1000	1024	75,441
2005 TEHUANTEPEC	20	1000	670	85,557
2006 MATÍAS ROMERO	11	1000	907	52,731
2007 TEOTITLÁN	10	1000	1000	44,559
2008 NOCHIXTLÁN	15	1000	601	32,848
2009 TLAXIACO	7	1000	247	71,603
2010 HUAJUAPAN	7	1000	840	72,300
2011 PINOTEPA	7	1000	1062	59,653
2012 PUERTO	16	1000	1623	71,448
2013 IXTLÁN	15	1000	365	36,043
2014 TUXTEPEC	25	1000	1712	131,035
2015 AYUTLA	13	1000	855	35,770
2016 ETLA	14	1000	515	58,143
2017 JUCHITÁN	10	1000	940	36,544
2018 JUXTLAHUACA	14	1000	685	51,170
2019 OAXACA	24	1000	631	74,212
2020 MARÍA LOMBARDO	17	1000	823	39,561
2023 HUAUTLA	12	1000	1287	49,969
XOXOCOTLÁN	7	1000	223	52,031
JAMILTEPEC	17	1000	1063	29,465
POCHUTLA	19	1000	846	66,817
ZANATEPEC	20	1000	618	39,647
SAN LUCAS OJITLÁN	10	1000	972	34,984
TOTAL		26,000	22,965	



Gobierno del Estado
de Oaxaca



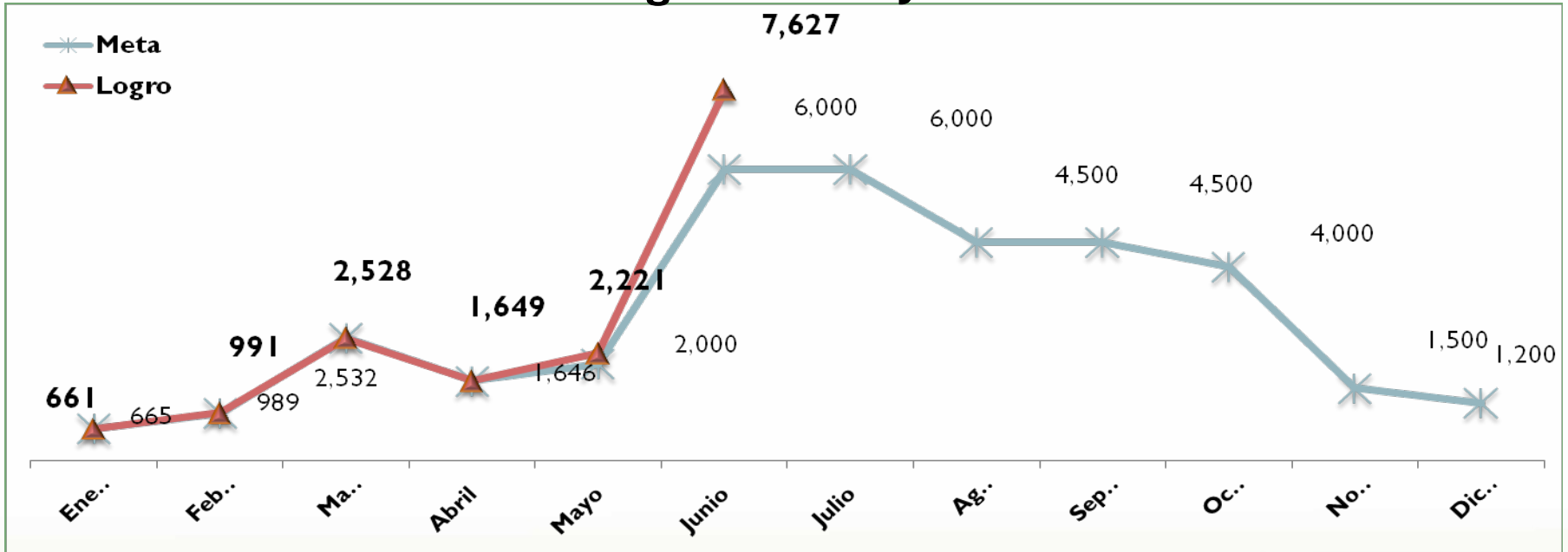
Primera programación Incorporación Inicial Meta – Logro Enero - Junio 2014



	Enero	Febrero	Marzo	Abril	Mayo	Junio	Julio	Agosto	Septi	Oct	Nov	Dici	Anual	Enero-Junio
Meta	477	3,573	4,694	5,190	5,162	5,211	4,886	2,194	1,534	1,208	881	522	35,532	24,307
Logro	661	991	2,528	1,649	2,221	7,627							15,677	15,677
Faltante		2,582	2,166	3,541	2,941								11,230	11,067
Avance	139%	28%	54%	32%	43%	146%							44%	64%



Reprogramación de Meta Incorporación Inicial Meta – Logro Enero - Junio 2014



Mes	Ene	Feb	Mar	Abr	May	Jun	Jul	Ago	Sep	Oct	Nov	Dic	Anual	Período Enero- Junio
Meta	665	989	2,532	1,646	2,000	6,000	6,000	4,500	4,500	4,000	1,500	1,200	35,532	13,832
Logro	661	991	2,528	1,649	2,221	7,627							15,677	15,677
Avance	99%	100%	100%	100%	111%	127%							44%	113%



Incorporación por Nivel Educativo

NIVEL	ENE	FEB	MAR	ABR	MAY	JUN	Enero-Junio
Inicial Indígena	149	165	665	402	544	1,154	3,079
Inicial en Español	512	826	1,863	1,247	1,677	6,476	12,601
Intermedio	62	95	138	834	1,104	847	3,080
Avanzado	442	622	882	2,200	2,713	2,001	8,860
TOTAL	1,165	1,708	3,548	4,683	6,038	10,478	27,620